


ÅRSHJULET

Verktyg för systematiskt arbetsmiljöarbete



grafiska
FÖRETAGEN

ledarna
SVERIGES CHEFSORGANISATION

UNIONEN



Sveriges Ingenjörer



FACKET FÖR SKOGS-, TRÄ-
OCH GRAFISK BRANSCH

Skriften är framtagen av Grafiska miljörådet (GMR)
- ett partsgemensamt organ med uppgift att
verka för en säker arbetsmiljö

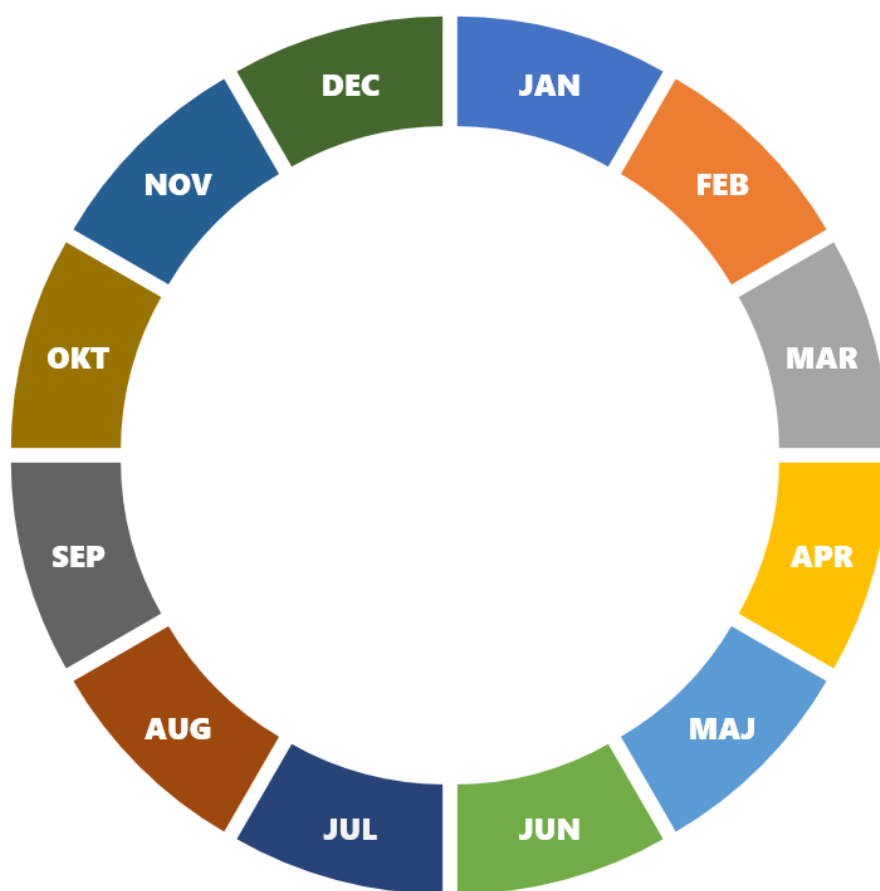
GMR 2019 03

SAM

DET SYSTEMATISKA
ARBETSMILJÖARBETET
ILLUSTRERAS OFTA SOM
ETT HJUL FÖR ATT
SYMBOLISERA ATT
ARBETSMILJÖARBETET
ÄR EN KONTINUERLIG
PROCESS MED
ÅTERKOMMANDE
AKTIVITETER.

Alla delar hänger
ihop och varje
del behövs!

ÅRSHJUL



Diskutera vad ni behöver fokusera på

Medarbetarsamtal

Rondering – t.ex. brand, skydd, ergonomi

Medarbetarenkät om arbetsmiljön på arbetsplatsen

Uppföljning av det systematiska arbetsmiljöarbetet

Trivselaktivitet

Utbildningar - t.ex. nya verktyg, maskiner, rutiner, etc.

Återkommande personalmöten

Information om friskvård

Genomgång av policys

Håll instruktioner och bruksanvisningar uppdaterade

Besiktning maskiner, trycksatta anordningar, etc.

Grovstädning

Kontroll av elsäkerhet

Kemikalieinventering

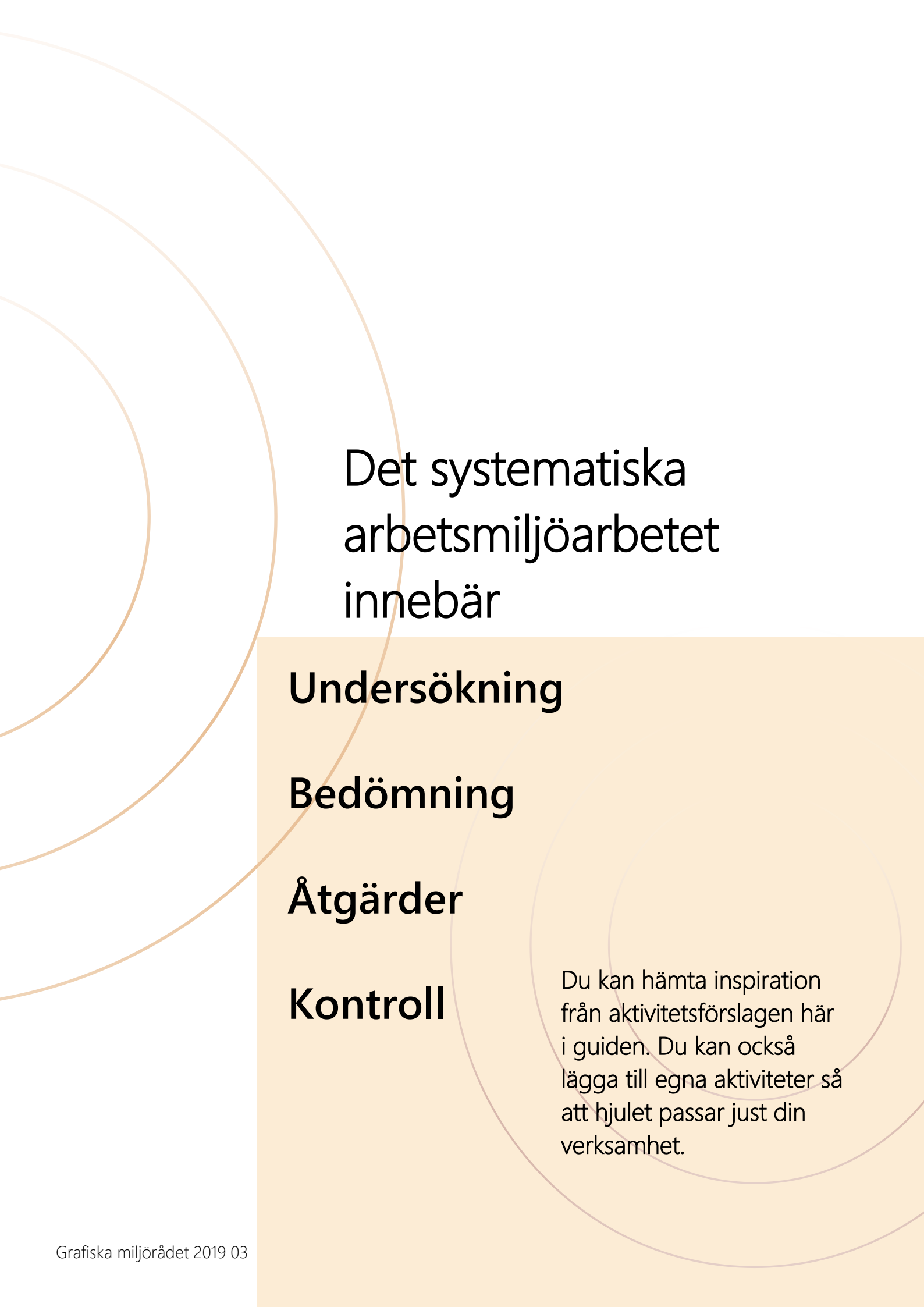
Belysningsgenomgång

Genomgång av utrustning för första hjälpen

Kartläggning av rehabilitering

Övningar - t.ex. brand, utrymning, krishantering

Verksamhetsplanering



Det systematiska arbetsmiljöarbetet innebär

Undersökning

Bedömning

Åtgärder

Kontroll

Du kan hämta inspiration från aktivitetsförslagen här i guiden. Du kan också lägga till egna aktiviteter så att hjulet passar just din verksamhet.