


# ÅRSHJULET

Verktyg för systematiskt arbetsmiljöarbete



grafiska  
FÖRETAGEN

ledarna  
SVERIGES CHEFSORGANISATION

UNIONEN



Sveriges Ingenjörer

Skriften är framtagen av Grafiska miljörådet (GMR)  
- ett partsgemensamt organ med uppgift att  
verka för en säker arbetsmiljö

GMR 2019 03



FACKET FÖR SKOGS-, TRÄ-  
OCH GRAFISK BRANSCH

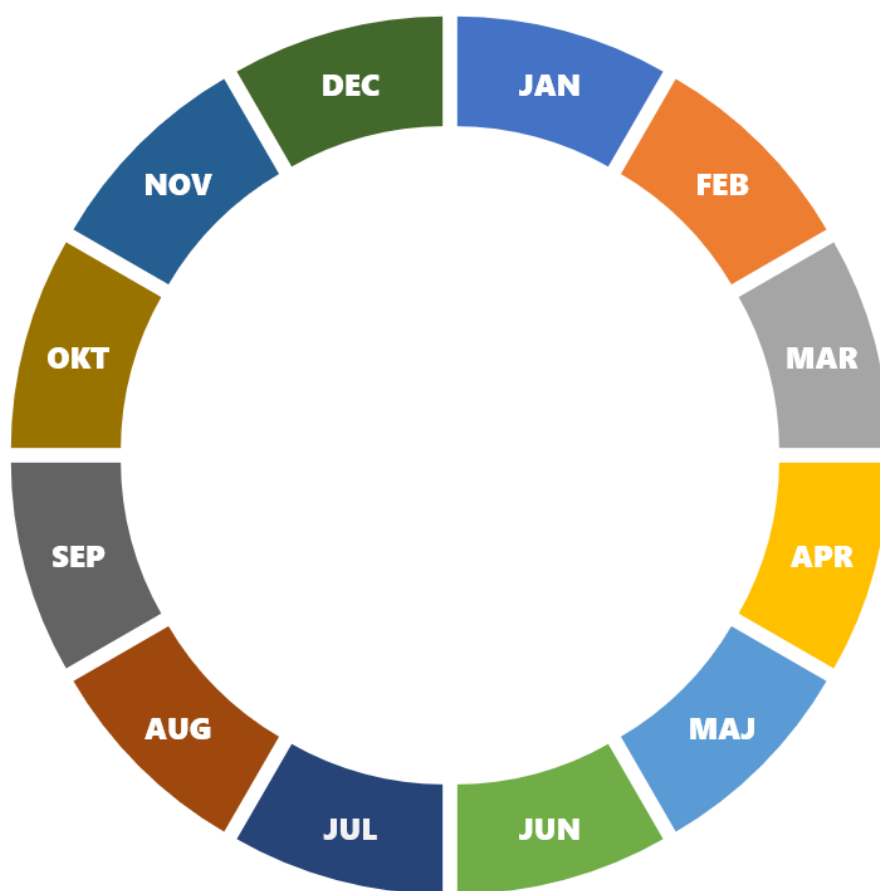
# SAM

DET SYSTEMATISKA  
ARBETSMILJÖARBETET  
ILLUSTRERAS OFTA SOM  
ETT HJUL FÖR ATT  
SYMBOLISERA ATT  
ARBETSMILJÖARBETET  
ÄR EN KONTINUERLIG  
PROCESS MED  
ÅTERKOMMANDE  
AKTIVITETER.

---

Alla delar hänger  
ihop och varje  
del behövs!

# ÅRSHJUL



## Diskutera vad ni behöver fokusera på

Medarbetarsamtal

Rondering – t.ex. brand, skydd, ergonomi

Medarbetarenkät om arbetsmiljön på arbetsplatsen

Uppföljning av det systematiska arbetsmiljöarbetet

Trivselaktivitet

Utbildningar - t.ex. nya verktyg, maskiner, rutiner, etc.

Återkommande personalmöten

Information om friskvård

Genomgång av policys

Håll instruktioner och bruksanvisningar uppdaterade

Besiktning maskiner, trycksatta anordningar, etc.

Grovstädning

Kontroll av elsäkerhet

Kemikalieinventering

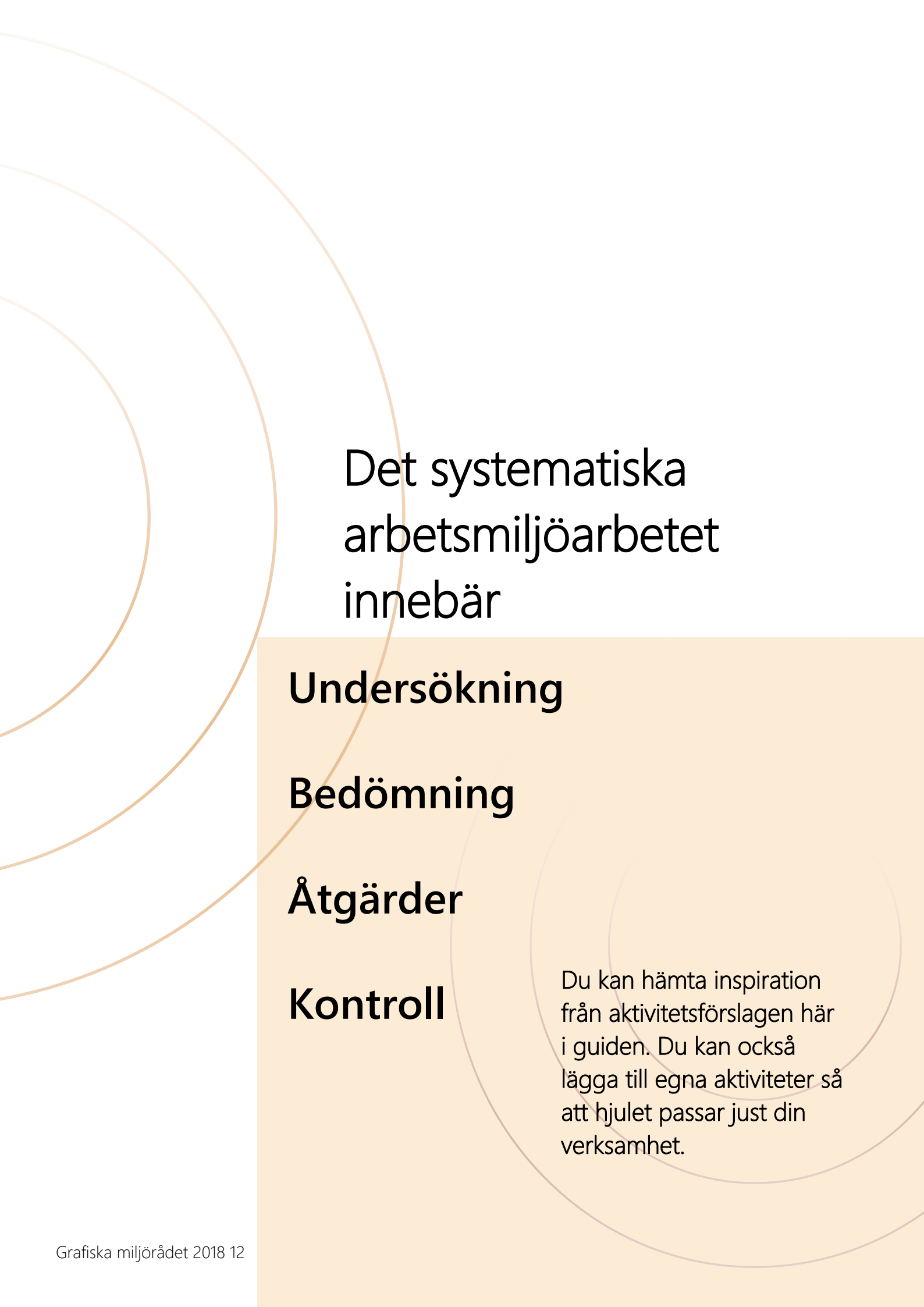
Belysningsgenomgång

Genomgång av utrustning för första hjälpen

Kartläggning av rehabilitering

Övningar - t.ex. brand, utrymning, krishantering

Verksamhetsplanering



# Det systematiska arbetsmiljöarbetet innebär

**Undersökning**

**Bedömning**

**Åtgärder**

**Kontroll**

Du kan hämta inspiration från aktivitetsförslagen här i guiden. Du kan också lägga till egna aktiviteter så att hjulet passar just din verksamhet.